



Zubehör für Selbstbauer: Fenster- und Türensätze

Fenstersatz 1




Fenstersatz 2




Fenstersatz 3



Fenstersatz 4




Fenstersatz 5



- Die Fenster bestehen aus zwei Schichten mit 0,8 mm Versatz
- hochwertiger Architekturkarton 0,3 mm
- Lieferung ohne Verglasungen
- Bogengröße 80 x 135 mm

Echtholz-Türensatz mit Rahmen



Bezeichnung	Artikel-Nr.	Preis
Fenstersatz 1	6411	8,80 Euro
Fenstersatz 2	6421	8,80 Euro
Fenstersatz 3	6431	8,80 Euro
Fenstersatz 4	6441	8,80 Euro
Fenstersatz 5	6451	8,80 Euro
Echtholz-Türensatz	6511	7,90 Euro

Teilesatz mit 8 verschiedenen Türenformen in jeweils zwei Größen für Selbstbauer.  
Die Bögen enthalten 8 Türen der Maße 6 x 12 mm sowie weitere 8 Türen mit den Maßen 5 x 11 mm.  
Material Sperrholz 0,6 mm  
Lieferung ohne Verglasungen  
Trägergröße 80 x 45 mm



So erreichen Sie uns:

Die Modellbahnwerkstatt in Wuppertal  
Paulstraße 8 (im Innenhof)  
42287 Wuppertal  
Telefon 0202 / 260 360 49  
Telefax 0202 / 870 910 47  
info@die-modellbahnwerkstatt.de

Öffnungszeiten:

Di. und Do. 17.00 - 20.00 Uhr  
Samstags 11.00 - 15.00 Uhr  
und nach Vereinbarung



Lasercut-Gebäudebausätze Spur N

Der direkte Weg zum Shop:



Entwickelt und produziert in Deutschland

RhB-Bahnhof „Rueun“



Ein fein detailliertes Modell des Bahnhofes Rueun, gelegen an der Vorderrheinlinie Chur-Disentis der Rhätischen Bahn (RhB).

Der Bausatz besteht aus unbehandelten Holzteilen, Zurüstteilen aus Kunststoff und einer gelaserten Dachplatte.

Länge 151 mm, Breite 81 mm, Höhe 56 mm (Maße inkl. Rampe)

Artikel-Nr. 150303  
65,80 Euro (Bausatz)



Lagerschuppen für Bahnhof „Rueun“



Auf dem Areal des Bahnhofes „Rueun“ befindet sich in der Nähe des Bahnübergangs ein kleiner Lagerschuppen in Holzbauweise mit Walmdach.

Der Bausatz besteht aus Sperrholz, MDF und Karton.  
Länge 87 mm  
Breite 60 mm  
Höhe 36 mm

Artikel-Nr. 150313  
20,90 Euro (Bausatz)





## Bahnhof „Ospizio Bernina“ der Rhätischen Bahn



Mit 2253 Metern über NN ist Ospizio Bernina der höchstgelegene Bahnhof der Berninabahn und gleichzeitig deutsch-italienische Sprachgrenze. Als Ergänzung zum Bahnhofsgebäude der Station „Ospizio Bernina“ bieten wir auch ein Bausatzmodell der Schleuderremise an, die sich auf der anderen Gleisseite am Seezugang befindet.

Die Modelle sind aus MDF, Sperrholz und hochwertigem Architekturkarton gefertigt. Die Mauerwerkstrukturen sind aufwändig graviert. Der Bahnhof ist ein Halbreliëfmodell ohne ausgestaltete Rückwand. Ein Beschriftungssatz ist im Lieferumfang des Bahnhofs enthalten.



### Gebäude

Bausatz Bahnhof „Ospizio Bernina“  
Bausatz Schleuderremise „Ospizio Bernina“



Maße Bahnhof:  
Länge 176 mm, Tiefe 70 mm, Höhe 79 mm  
Maße Schleuderremise:  
Länge 55 mm, Breite 36 mm, Höhe 58 mm  
(inkl. Dachüberstand)



### Artikel-Nr.

1575  
1576

### Preis

76,90 Euro  
26,90 Euro

## Bahnwärterhaus „Albula“ der Rhätischen Bahn

Die Albula-Strecke der Rhätischen Bahn zählt zu den populärsten Abschnitten dieser Meterspurbahn. Entlang der Bahnlinie wurden mehrere Bahnwärterhäuser in einer Einheitsbauweise errichtet. Das Bekannteste steht am Bahnhof Bergün und befindet sich direkt neben dem Bahnübergang. Das Modell besteht überwiegend aus Sperrholz.



## Engadiner Bahnwärterhaus der Rhätischen Bahn



Zur Eröffnung der RhB-Bahnlinie von Samaden nach Scoul-Tarasp im Jahr 1913 sind entlang der Strecke vier Wärterhäuser in einer Einheitsbauweise entstanden, die heute noch existieren. Das Modell hat kein konkretes Vorbild, weist aber typische Stilelemente wie schräge Fensterleibungen und dem Holzanbau mit Balkenkonstruktion auf. Der Bausatz besticht durch viele Echtholzteile sowie Fenstereinsätze in 3D-Technik.

Länge 61 mm, Breite 74 mm, Höhe 62 mm  
**Artikel-Nr. 1617**  
**41,50 Euro (Bausatz)**



Fotos zeigen H0-Modell

**Artikel-Nr. 100350**  
**36,90 Euro (Bausatz)**  
lieferbar ab 2. Quartal 2026

## Wohnhäuser in Graubünden

Als Ergänzung zu den Bahngebäuden nach Vorbildern der Rhätischen Bahn (RhB) bieten wir auch passende Wohnhäuser im alpenländischen Stil an.

Die Gebäude haben keine existierenden Vorbilder, weisen jedoch typische Bündner Stilelemente auf. Alle Häuser tragen rätoromanische Namen.

Die Bausätze sind weitgehend aus Karton gefertigt und mit Echtholz-Teilen ergänzt.



### Bündner Wohnhaus „Chesa Alvra“



Länge 55 mm  
Breite 52 mm  
Höhe 46 mm

**Artikel-Nr. 1710**  
**25,90 Euro (Bausatz)**



### Bündner Wohnhaus „Chesa Cratschla“



Länge 66 mm  
Breite 58 mm  
Höhe 43 mm

**Artikel-Nr. 1711**  
**28,50 Euro**  
**(Bausatz)**



## Schweizer Chalet

Ein typisches Chalet, das Vorbild befindet sich im Berner Oberland. Echtholzmodell mit vielen feinen Details.

Länge 100 mm  
Breite 77 mm  
Höhe 50 mm

**Artikel-Nr. 150001**  
**39,80 Euro (Bausatz)**



## Wartehaus



Kleines Wartehaus aus Echtholz für Nebenbahnlinien oder Bushaltestellen.

Länge 41 mm  
Breite 25 mm  
Höhe 25 mm

**Artikel-Nr. 150101**  
**9,90 Euro (Bausatz)**